



(사)대한우슈협회

체육관 소속 선수 등록

With. 스포츠지원포털



체육관 소속 선수 등록 방법 및 절차

N 스포츠지원포털



- VIEW
- 이미지
- 지식iN
- 인플루언서
- 동영상
- 쇼핑
- >
- ...

g1.sports.or.kr

스포츠지원포털 **N** 로그인

등록현황 · 선수통합검색 · 경기인등록 안내 · 내 생애주기 · 체육포털 · 체육인복지포털
선수, 지도자 등록신청, 등록현황, 증명서 발급 등 안내.

g1.sports.or.kr > stat

스포츠지원포털 - 등록현황 - 선수 - 선수통합검색

선수 ; 지도자 ; 심판 ; 선수관리 · 담당자 ; 팀

스포츠지원포털 - 내생애주기

스포츠지원포털은 경기인등록, 증명서발급, 생애주기 서비스 등 체육인을 대상으로 다양한 서...

관련문서 더보기 >

① 검색창에 ' 스포츠지원포털 ' 검색

체육관 소속 선수 등록 방법 및 절차

로그인 회원가입



내 생애주기 경기인 등록 증명서 발급 등록현황 S콘텐츠 대회정보 이용안내

統合
통합된 하나의 길

더 큰 미래, 그 이상의 가치를 위해,
하나된 스포츠지원포털로
대한민국 스포츠 발전을 만들어갑니다.

Sports life for everyone!

 내 생애주기	 경기인 등록
 증명서 발급	 증명서 검증

① 회원가입 or 로그인



Scroll down





체육관 소속 선수 등록 방법 및 절차

회원가입을 위해 아래 서비스이용약관 / 수집 및 이용에 대한 안내를 확인 후 동의해주세요. 전체동의

서비스 이용약관 (필수)

제1장 총칙

제1조 (목적)

이 약관은 대한체육회(이하 "체육회"라 함)가 제공하는 스포츠지원포털 서비스(이하 "서비스"라 한다)를 이용함에 있어 이용자와 체육회간의 권리·의무 및 책임사항과 기타 필요한 사항의 규정을 목적으로 한다.

제2조(약관의 효력 및 변경)

- (1) 이 약관은 서비스 화면에 게시하거나 기타의 방법으로 이용자에게 공지되며, 이에 동의한 이용자가 서비스에 가입함으로써 효력이 발생된다.
- (2) 체육회는 필요하다고 인정되는 경우 이 약관의 내용을 변경할 수 있으며, 변경된 약관은 서비스 화면에 이용자가 직접 확인할 수 있도록 공지한다.
- (3) 이용자는 변경된 약관에 동의하지 않을 경우 서비스 이용을 중단하고 본인의 회원등록을 취소할 수 있으며, 계속 사용하는 경우에는 약관 변경에 동의한 것으로 간주되며 변경된 약관

서비스 이용약관 동의

개인정보 수집 및 이용

개인정보보호 관련 법률에 따라 대한체육회 스포츠지원포털에 회원가입 신청하시는 분께 수집하는 개인정보의 항목, 개인정보의 수집 및 이용목적, 개인정보의 보유 및 이용기간, 개인정보 수집·이용 동의 거부권 및 거부에 따른 불이익을 안내 드리오니 자세히 읽은 후 동의하여 주시기 바랍니다.

1. 개인정보의 수집·이용 목적

- (1) 회원가입 및 관리
- (2) 경기인 등록신청 및 증명서 발급신청
- (3) 체육포털 강습회 및 이벤트 신청
- (4) 국제스포츠정보센터 프로그램 신청
- (5) 공공스포츠클럽 가입 및 신청
- (6) 체육인복지포털 서비스 신청

개인정보 필수항목 수집·이용 동의 개인정보 선택항목 수집·이용 동의

① 서비스 이용약관 및 개인정보 수집 및 이용 동의 클릭

체육관 소속 선수 등록 방법 및 절차

대한체육회는 사용자의 중복가입으로 인한 피해를 방지하기 위하여 본인인증을 시행하고 있습니다.

본인인증

자주 사용하시는 인증 수단으로 본인인증을 진행해주세요. 본인인증이 완료되면 자동으로 다음단계로 진행합니다.



휴대폰 인증 →

본인명의로 가입된 휴대폰으로 이용하여 인증합니다.
타인명의로의 휴대폰을 또는 법인폰을 이용중인 회원님은 휴대폰 본인인증이 불가능합니다.



아이핀(I-PIN) 인증 →

주민번호 대체 수단인 아이핀을 통해 인증합니다.
아이핀 계정이 없는 경우(또는 14세 미만 어린이인 경우) I-PIN 센터에서 발급 받으세요.

이전

대한체육회 서비스 가입이력  대한체육회의 타 서비스에 회원으로 가입한 이력입니다.

0개의 서비스에 회원가입한 이력이 있습니다. 선택을 클릭하면 선택한 계정 정보로 가입을 계속합니다.
타 서비스에 가입된 아이디를 사용하지 않고 신규 아이디로 가입을 원하는 경우 새로운 아이디로 가입을 클릭하세요

가입된 이력이 없습니다. 새로운아이디로 가입 버튼을 클릭하여 회원가입을 계속 진행해 주세요

이전

새로운 아이디로 가입

- ① 본인명의로 가입된 휴대폰으로 인증
- ② 또는 주민번호 대체 수단인 아이핀을 통해 인증

체육관 소속 선수 등록 방법 및 절차



스포츠지원포털에서는 회원님의 정보를 소중하게 관리하고 있으며, 입력하신 정보는 각종 서비스에 그대로 사용되므로 본인의 신제정보를 정확하게 입력해주세요.

회원정보 입력 · 이 표기된 항목은 필수 입력항목입니다.

· 아이디	<input type="text" value="temp1d"/>	<input type="button" value="중복확인"/>	사용가능한 아이디입니다.
· 비밀번호	<input type="password" value="....."/>		<ul style="list-style-type: none">· 10~16자의 영문 대·소문자, 숫자, 특수문자를 조합하여 사용할 수 있습니다.· 최근 사용한 비밀번호로 다시 적용하실 수 없습니다.· love, happy 등의 잘알려진 글, 키보드에서 연달아 있는 글자, 전화번호 등을 비밀번호로 설정하지 않도록 주의
· 비밀번호 확인	<input type="password" value="....."/>		
이름	<input type="text" value="홍길동"/>		
생년월일	<input type="text" value="1980/01/02"/>		
· 내/외국인	<input type="text" value="내국인"/>		
· 성별	<input type="text" value="남자"/>		
· 주소	<input type="text" value="우편번호 찾기"/>	<input type="text"/>	<input type="text"/>
· 휴대폰 번호	<input type="text" value="휴대폰번호를 입력하세요."/>		
	<input checked="" type="checkbox"/> 스포츠지원포털 정보알림 SMS 수신동의		
· 이메일 주소	<input type="text" value="자주 사용하는 이메일 주소를 입력하세요."/>		
	<input checked="" type="checkbox"/> 스포츠지원포털 정보알림 이메일 수신동의		

이전

입력완료

① 회원정보 입력 후 입력완료 버튼으로 저장

체육관 소속 선수 등록 방법 및 절차

회원 로그인

스포츠지원포털을 방문해주셔서 감사합니다. 로그인하시면 보다 편리하게 서비스 이용이 가능합니다.



Login

로그인

[아이디 찾기](#) | [비밀번호 찾기](#) | [회원가입](#)

간편로그인



간편로그인은 스포츠지원포털 회원가입 후
소셜계정에서 본인인증을 완료한 분들에 한하여
지원되는 서비스입니다.

① 스포츠지원포털 로그인

체육관 소속 선수 등록 방법 및 절차



① 로그인 후 경기인 등록 클릭

체육관 소속 선수 등록 방법 및 절차



종목선택

경기인 신청에 관한 궁금한 사항은 해당 회원종목단체를 통하여 문의하시기 바랍니다.

종목초성 검색

가 나 다 라 마 바 사 **아** 자 차

카 타 파 허 종목초성을 클릭하세요.

종목명 검색

우슈 검색

종목명을 입력하시면 해당 종목으로 이동됩니다.

가 | 나 | 다 | 라



가라테



검도



게이트볼



골프



국학기공



궁도



그라운드골프



근대5종



농구



당구



댄스스포츠



러비



레슬링



롤러



루지

목록형식 보기


- 가라테
- 검도
- 게이트볼
- 골프
- 국학기공
- 궁도
- 그라운드골프
- 근대5종
- 농구
- 당구
- 댄스스포츠
- 러비
- 레슬링
- 롤러
- 루지

마 바


① 초성 '아' 클릭 or '우슈' 검색

체육관 소속 선수 등록 방법 및 절차

아 | 자 | 차



아 | 자 | 차



- ① '우슈' 클릭
- ② '선수' 클릭

체육관 소속 선수 등록 방법 및 절차



대한우슈협회(사) |

선수 등록신청

종목변경 | 스포츠지원포털 | 화면번호 210 | 화면도움말

이용약관, 개인정보 제3자 제공동의

선수등록 유형

Q 선수등록에 앞서 하고자 하는 유형을 선택하세요.

전문체육 대회에 참가하기 위해
선수로 등록합니다.



클럽·동호회 활동 및 생활체육 대회에
참가하기 위해 선수로 등록합니다



① 첫번째 유형 클릭

체육관 소속 선수 등록 방법 및 절차



대한우슈협회(사)

선수 등록신청

종목변경 | 스포츠지원포털 | 화면번호 330 | 화면도움말

선수등록개요 | 신청서작성 | 신청서출력 | 클럽신청 | 소속변경신청 | 전화번호안내

사용매뉴얼 | 공지사항 | 자주하는 질문 | 1:1문의 | 로그아웃



신청 진행현황

2024년도 선수등록 진행현황입니다.

- 신청내역이 없습니다.

주요 서비스안내

- 신청서 작성**
- 소속변경신청
- 신청서 출력

선수 등록 문의처

대한우슈협회(사) 02-412-6381

공지사항	자주하는 질문	1:1 문의
------	---------	--------

대한우슈협회(사)
02-412-6381

① 신청서 작성 클릭



대한우슈협회(사)

상호명 대한우슈협회(사) | 연락처 02-412-6381 | 팩스 415-0307

개인정보처리방침 | (주)원격지원



시스템장애처리
02-2144-8141

체육관 소속 선수 등록 방법 및 절차



신청서 작성

1. 기본정보 확인

	신상정보 입력	소속팀 선택	학력정보 입력
이름			
생년월일			
성별	남자		
체육인번호	체육인번호가 발급되지 않았습니다. 아래에서 "본인이력찾기" 버튼을 클릭하여 이력을 찾거나 체육인번호를 조회하거나 발급할 수 있습니다.		
스포츠인권교육 (온라인)	미수료		
	온라인 스포츠인권교육 보기		
도핑방지교육 (온라인)	미수료 (도핑방지교육 문의처: ☎ 02-2045-9800)		
	온라인 도핑방지교육 보기		
최종 등록정보	2024년 이전에 승인 완료된 선수정보가 없습니다.		
	본인이력찾기	화면 새로고침	

2. 신상정보 입력

기본정보 확인	신상정보 입력	소속팀 선택	학력정보 입력
	사진등록 사진을 등록하시기 전에 사진 확인을 준비해주세요! 업로드한 사진은 유효성 검사를 통해 등록 가능여부를 확인합니다. (파일용량 100KB 미만, JPG, PNG, GIF 형식의 이미지파일만 가능합니다)		
	파일찾기		
이름 (한글)	생년월일 / 성별	출생지	
<input type="text"/>	<input type="text"/> 남자	<input type="text"/>	
이름 (영문: 성/이름)	체육인번호	학년 (초,고 상관없이 현재 학년을 선택)	
성 <input type="text"/> 이름 <input type="text"/>	본인이력찾기 가 필요합니다.	선택 <input type="text"/>	
이메일*	휴대폰* <input type="checkbox"/> 승인전행내내 수신 동의	연락 가능한 일반전화	
<input type="text"/>	<input type="text"/>	<input type="text"/>	
작성자 자택주소*			
우편번호 <input type="text"/>	우편번호 검색		
상세주소 1 <input type="text"/>			
상세주소 2 <input type="text"/>			

3. 소속팀 선택

기본정보 확인	신상정보 입력	소속팀 선택	학력정보 입력
소속팀*			
<input type="text"/>		소속팀검색	
팀 입단일	세무종목	동호인 총면	
<input type="text"/>	선택 <input type="text"/>	<input type="radio"/> 대략부 <input type="radio"/> 일반부	

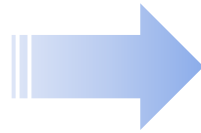

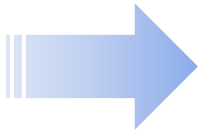
4. 학력정보 입력

기본정보 확인	신상정보 입력	소속팀 선택	학력정보 입력
※ 학력정보 수정 후, 화면을 새로고침 해야 조회됩니다.			
등록된 학력정보가 없습니다.			
학력정보 수정			

신청서 제출

- ① 기본정보 작성
 - * 스포츠인권교육, 도핑방지교육 수료 필수
- ② 신상정보 확인
- ③ 소속팀 선택
- ④ 학력정보 입력
- ⑤ 신청서 제출
 - ▶ 선수 등록 신청 완료
 - ▶ 시도 및 중앙 협회 승인 후 등록 완료

체육관 소속 선수 등록 방법 및 절차



< 체육관 소속 선수 등록 절차 >

- ① 등록 신청
- ② 1차 시도협회 승인
- ③ 2차 중앙협회 승인
- ④ 선수 등록 완료